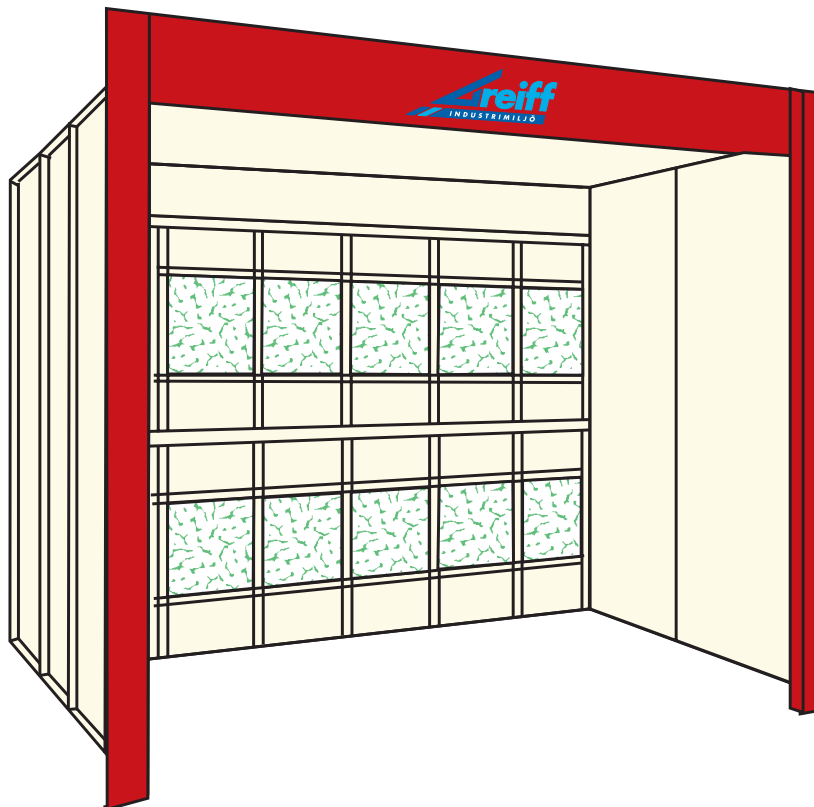


Slipbox SAB

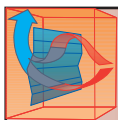


Återcirkulerande luft – inga värmekostnader

Hög avskiljningsgrad – ren luft

Inga kanaler – låg installationskostnad

Komplett – inkl. tillbehör som lyftutr, filter m.m.



Slipbox SAB

Komplett sliparbetsplats

Greiff kan tillsammans med partners leverera komplett utrustade sliparbetsplatser för slipning på trä, metall och plast.

Arbetsplatsen utformas beroende på material och avverkningsmetod. Kännetecknande är att den är energisnål, har god luftomsättning, hög filtreringsgrad och låg ljudnivå.

Hjärtat i anläggningen är utrymmet där arbetet sker. Rummet utformas efter objektens storlek och form samt hur det skall transporteras till och från operationen. Det kan vara helt slutet med portar eller öppen i fronten. Kan också förses med telferspår i taket, lyftbord i golv eller för hängconveyor.

Väggar och tak kan bullerdämpas vid t.ex. metallslipning.

Utrymmet har god belysning med armaturer i tak och/eller väggar som är lackerade i en vitbeige kulör.

Arbetsutrymmet ventileras genom att frisk luft sugas in från lokalen utanför genom en öppen front eller genom ett integrerat filterdon. Den sugas ut genom ett filter-system placerad endera i golv eller vägg, först genom en grovfiltrering med torr- eller vattenfilter, sedan genom finfilter och ibland vid återluft genom ytterligare ett filtersteg.

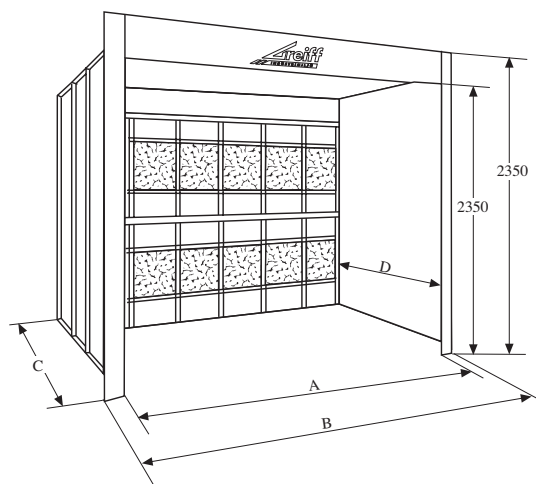
Luften cirkuleras genom en i anläggningen integrerad fläkt. Den kan varvtalsregleras för optimering av flödet.

Vid de tillfällen luften inte kan återföras så leds den via kanal utomhus eller till centralt stofffilter.

Arbetsplatsen utrustas med hjälpmedel, maskiner och annan utrustning. Greiff kan tillsammans med partners erbjuda en mängd produkter och lösningar som kan tillgodose de mest skiftande behov.

Exempel på tillbehör är:

- Hydrauliska lyftbord med fast, roterande eller tippande arbetsskiva.
- Telfer med olika lyfthjälpmedel.
- Textilfilterdon för tilluft och återluft som fördelar luften dragfritt.



Typ SAB	Inv. bredd (A) mm	Utv. bredd (B) mm	Utv. djup (C) mm	Inv. djup (D) mm	Fläkt antal	Fläkt Σ effekt kw	Luftm. m ³ /s	Belysning		
								Antal armaturer	Effekt w/st	Klassning
100	1000	1250	1850	1000	1	0,22	0,85	2	2x18	Zon 2
140	1400	1650	1850	1000	1	0,37	1,3	1	2x36	Zon 2
200	2000	2250	1850	1000	1	0,37	1,7	1	2x36	Zon 2
240	2400	2650	2250	1400	2	0,59	2,1	3	2x36	Zon 2
300	3000	3250	2250	1400	2	0,74	2,6	4	2x36	Zon 2
340	3400	3650	2250	1400	2	0,74	3,0	5	2x36	Zon 2
400	4000	4250	2250	1400	3	0,96	3,4	6	2x36	Zon 2
440	4400	4650	2250	1400	3	0,96	3,8	7	2x36	Zon 2
500	5000	5250	2250	1400	3	1,11	4,3	8	2x36	Zon 2

GREIFF INDUSTRIMILJÖ AB

Huvudkontor Greiff; Dynamovägen 17
S-591 61 MOTALA
Tel; +46 (0) 141 23 73 30
Fax; +46 (0) 141 23 73 40

Förs. kontor SCS; Bultvägen 8
S-553 02 JÖNKÖPING
Tel; +46 (0) 36 39 13 00
Fax; +46 (0) 36 36 85 80

Greiff; www.greiff.se
E-post; info@greiff.se
SCS; www.scsfinishing.se
E-post; info@scsfinishing.se

Greiff Industrimiljö AB
ingår i D3-koncernen

